
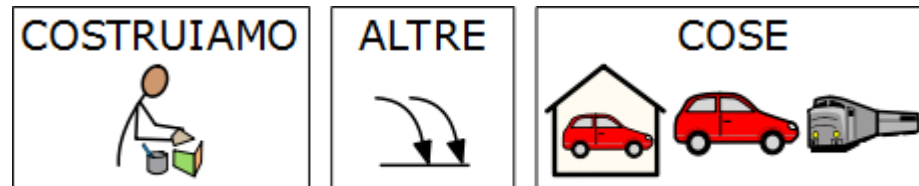


## PREPARIAMO LA CITTÀ IN TRE FASI:

1



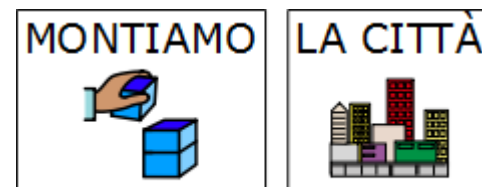
2



3


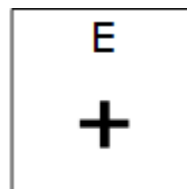



4



1









RICHIUDILA



AL ROVESCIO





INCOLLA



LA SCATOLA



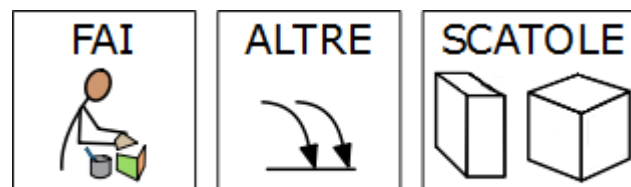
CON

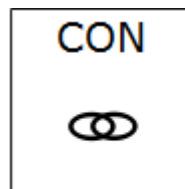
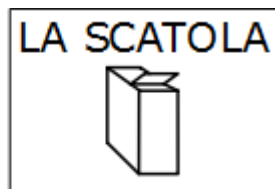


LO SCOTCH











INCOLLA



I PEZZETTI DI CARTA



SULLA



SCATOLA






È DIVENTATO



UN PALAZZO

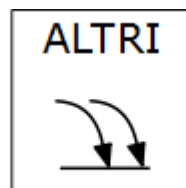
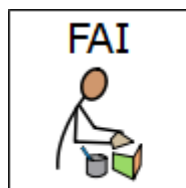


CON



LE FINESTRE





2



COSTRUIAMO



ALTRE



COSE

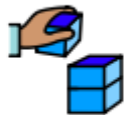


DIVERTITI



!

PUOI COSTRUIRE



:

UN GARAGE



LE MACCHININE



UN TRENO



UNA CHIESA



IL SUPERMERCATO

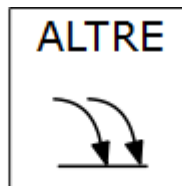


LA SCUOLA

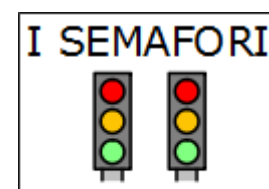
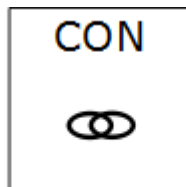


...

3




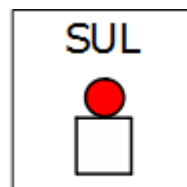




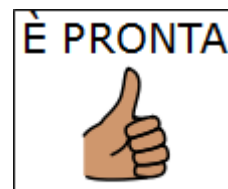
...

4



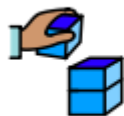






## **1. LA TAVOLA PER MONTARE LA CITTÀ**


MONTARE



LA CITTÀ



PALAZZO



CASA



STRADA



LAGO



SUPERMERCATO



CHIESA



GIARDINI



MECCANICO



BENZINAIO



FATTORIA



ALTO



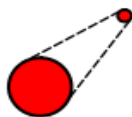
BASSO



VICINO



LONTANO



DAVANTI



DIETRO



SCEGLIERE IL COLORE



## **2. LA TAVOLA DEI COLORI**



COLORI



ROSSO



GIALLO



VERDE



BLU



ROSA



VIOLA



MARRONE



ARANCIONE



GRIGIO



NERO



BIANCO



### **3. LA TAVOLA PER GIOCARE CON LA CITTÀ**

# GIOCARE CON LA CITTÀ



BAMBINO



BAMBINA



CAMMINARE



ATTRAVERSARE



SALTELLARE



GUIDARE



DORMIRE



MANGIARE



GIOCARE




PESCARRE



CASA



PALAZZO



CHIESA



SUPERMERCATO



BENZINAIO



MECCANICO



MACCHINA



GUASTO



PARCO



LAGO



STAZIONE



FATTORIA



ANIMALI



ANCORA



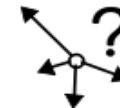
BASTA



CHI




DOVE?



## **ALCUNI SUGGERIMENTI PER I GENITORI**

- ★ Al posto della colla puoi usare il velcro per cambiare sempre la disposizione degli elementi della città
- ★ Puoi etichettare i palazzi/edifici con gli stessi simboli delle tavole che utilizzerai per aiutare il tuo bambino ad orientarsi nel gioco
- ★ Le prime volte puoi usare pochi simboli e pochi personaggi per facilitare il tuo bambino nell'uso delle tavole
- ★ Ricordati che ogni tavola è dinamica e personalizzabile, quindi integra con i simboli che sono importanti per il tuo bambino e toglì ciò che non serve

 Se hai dei dubbi, confrontati con il tuo referente per valutare se il materiale o questo tipo di attività sono adatti al tuo bambino!